

О ситуации с COVID-19 в странах СНГ

(Пресс-релиз от 8 ноября 2021 г.)

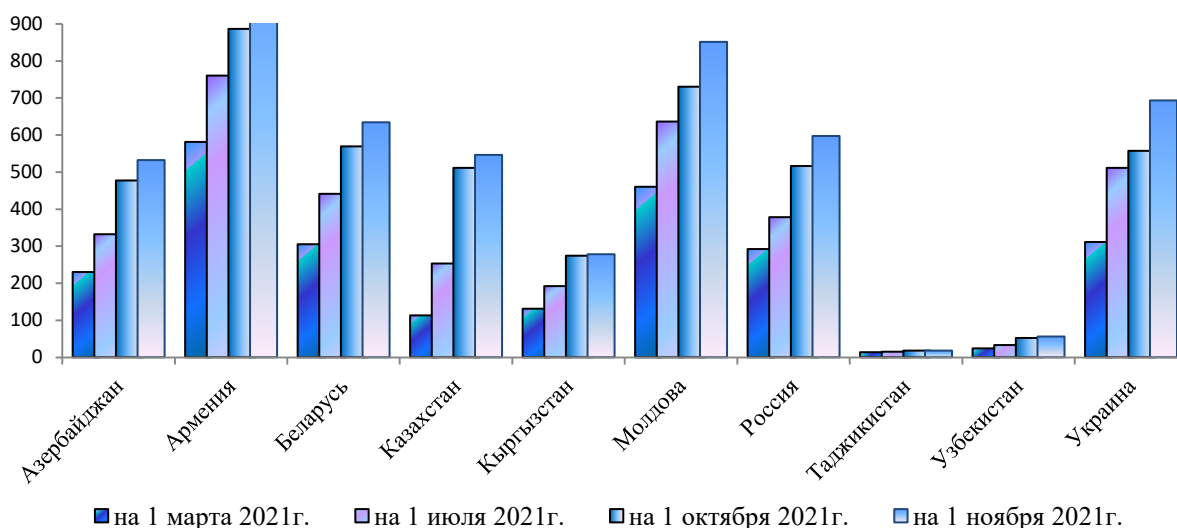
По данным ВОЗ, за период с начала 2020 г. по 1 ноября 2021 г. в мире зарегистрировано 248 млн. подтвержденных случаев COVID-19, из них 15 млн. случаев было выявлено в октябре 2021 г. (прирост по сравнению с числом на конец сентября составил 6,0%).

За время пандемии от этого заболевания скончались 5 млн. человек, из них 0,2 млн. человек (4,0 %) - в течение октября т. г.

За тот же период в странах СНГ зарегистрировано 15 млн. подтвержденных случаев COVID-19, а число умерших составило 0,4 млн. человек.

В течение октября т. г. общее число заболевших в целом по Содружеству увеличилось на 2,1 млн. человек (или на 16 %), число умерших – на 57 тыс. человек (плюс 19 %).

Число лиц с подтвержденным диагнозом заболевания COVID-19, по данным ВОЗ¹ (накопленным итогом с начала 2020 г.; на 10 000 человек населения)



Число заболевших с подтвержденным диагнозом COVID-19, по данным ВОЗ¹ (накопленным итогом с начала 2020 г.)

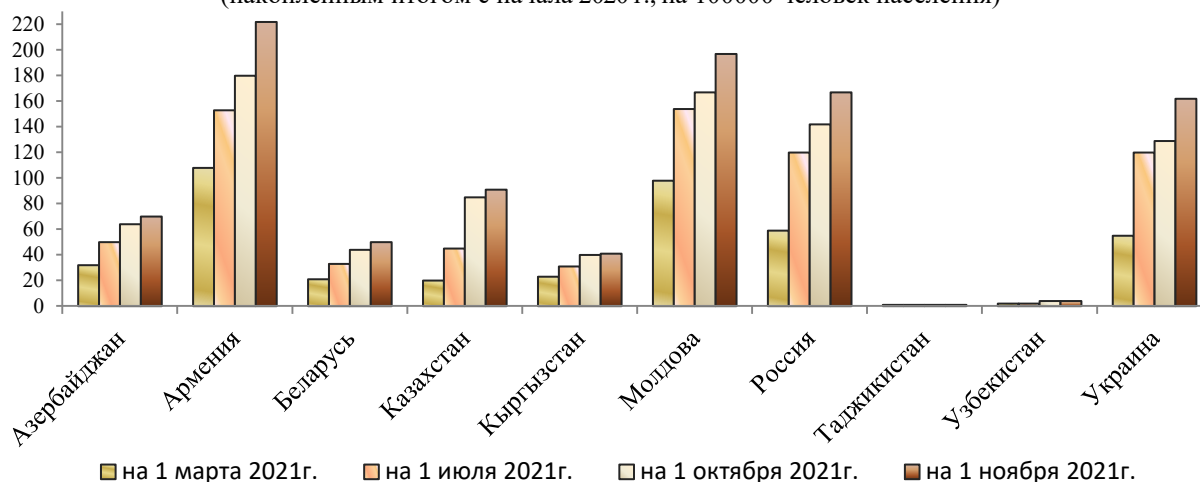
	тысяч человек, по состоянию на								
	1 марта 2021 г.	1 апреля 2021г.	1 мая 2021г.	1 июня 2021г.	1 июля 2021г.	1 августа 2021г.	1 сентября 2021г.	1 октября 2021г.	1 ноября 2021г.
Азербайджан	234	264	318	334	336	344	421	483	539
Армения	169	194	216	223	225	230	242	262	316
Беларусь	286	322	357	394	416	445	480	536	608
Казахстан	263	297	375	442	475	590	859	961	1025
Кыргызстан	86	89	96	105	125	164	175	179	181
Молдова	172	230	251	255	257	259	267	293	343
Россия	4112	4545	4805	5071	5514	6289	6919	7511	8714
Таджикистан	14	14	14	14	14	15	17	17	17
Узбекистан	80	83	92	100	111	130	156	174	187
Украина	1338	1691	2070	2202	2235	2253	2286	2433	3032

¹ <https://covid19.who.int/table>

**Число заболевших с подтвержденным диагнозом COVID-19
за календарный месяц 2021 г., по данным ВОЗ²**

	прирост, тыс. человек, за					в %					
	июнь	июль	август	сентябрь	октябрь	1 июня к 1 мая	1 июля к 1 июня	1 августа к 1 июля	1 сентября к 1 августа	1 октября к 1 сентября	1 ноября к 1 октября
Азербайджан	2	8	77	62	56	105	101	102	122	115	112
Армения	2	5	12	20	54	103	101	102	105	108	121
Беларусь	22	29	35	56	72	110	106	107	108	112	113
Казахстан	33	115	269	102	64	118	107	124	146	112	107
Кыргызстан	20	39	11	4	2	109	119	131	107	102	101
Молдова	2	2	8	26	50	102	101	101	103	110	117
Россия	443	775	630	592	1203	106	109	114	110	109	116
Таджикистан	0	1	2	0	0	100	100	107	113	100	100
Узбекистан	11	19	26	18	13	109	111	117	120	112	107
Украина	33	18	33	147	599	106	101	101	102	106	125

Уровень смертности от COVID-19, по данным ВОЗ²
(накопленным итогом с начала 2020 г.; на 100000 человек населения)



Число умерших с подтвержденным диагнозом COVID-19, по данным ВОЗ²
(накопленным итогом с начала 2020 г.)

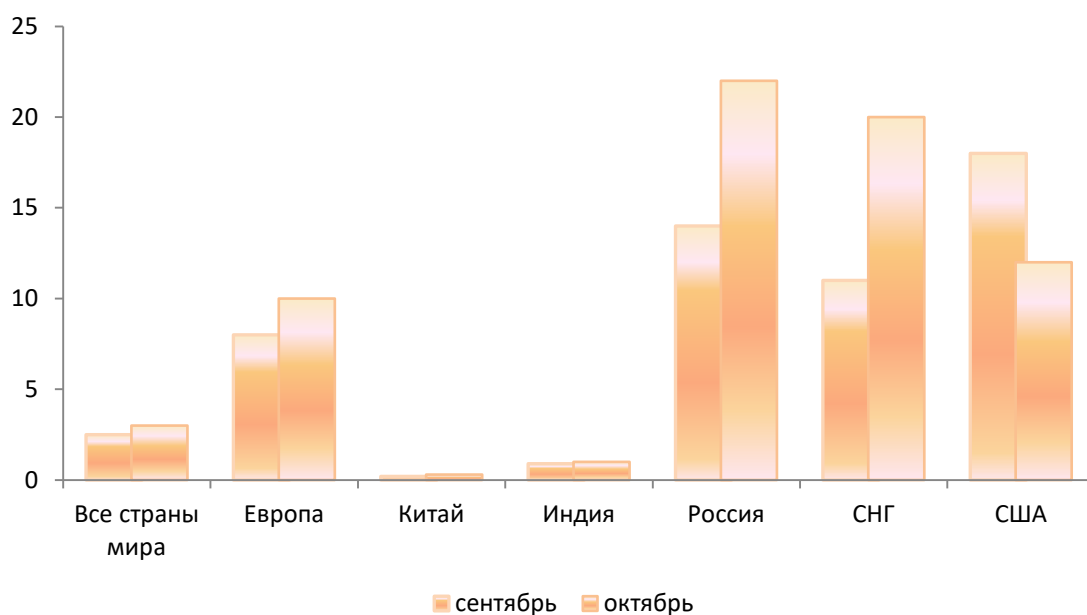
	человек, по состоянию на									
	1 марта 2021 г.	1 апреля 2021г.	1 мая 2021г.	1 июня 2021г.	1 июля 2021г.	1 августа 2021г.	1 сентября 2021г.	1 октября 2021г.	1 ноября 2021г.	
Азербайджан	3218	3648	4517	4907	4973	5023	5592	6513	7182	
Армения	3195	3592	4128	4438	4517	4619	4844	5319	6582	
Беларусь	1966	2267	2542	2841	3132	3445	3768	4129	4696	
Казахстан	3389	3696	4542	7321	7759	9077	12655	15907	17263	
Кыргызстан	1466	1506	1612	1808	2000	2335	2528	2607	2681	
Молдова	3924	5092	5812	6104	6191	6255	6397	6753	7958	
Россия	86122	98850	110520	121501	135214	159352	183224	207255	244447	
Таджикистан	91	91	91	91	93	121	125	125	125	
Узбекистан	622	631	662	690	740	880	1082	1239	1334	
Украина	25982	34333	44436	50536	52340	52951	53789	56274	70842	

² <https://covid19.who.int/table>

**Число умерших с подтвержденным диагнозом COVID-19
за календарный месяц 2021 г., по данным ВОЗ³**

	прирост, человек, за					в %					
	июнь	июль	август	сентябрь	октябрь	1 июня к 1 мая	1 июля к 1 июня	1 августа к 1 июля	1 сентября к 1 августа	1 октября к 1 сентября	1 ноября к 1 октября
Азербайджан	66	50	569	921	669	109	101	101	111	116	110
Армения	79	102	225	475	1263	108	102	102	105	110	124
Беларусь	291	313	323	361	567	112	110	110	109	110	114
Казахстан	438	1318	3578	3525	1356	161	106	117	139	126	109
Кыргызстан	192	335	193	79	74	112	111	117	108	103	103
Молдова	87	64	142	356	1205	105	101	101	102	106	118
Россия	13713	24138	23872	24031	37192	110	111	118	115	113	118
Таджикистан	2	28	4	0	0	100	102	130	103	100	100
Узбекистан	50	140	202	157	95	104	107	119	123	115	108
Украина	1804	611	838	2485	14568	114	104	101	102	105	126

**Уровень смертности от COVID-19 в сентябре и октябре 2021г. по миру, отдельным
регионам и странам, по данным ВОЗ³**
(на 100000 человек населения)



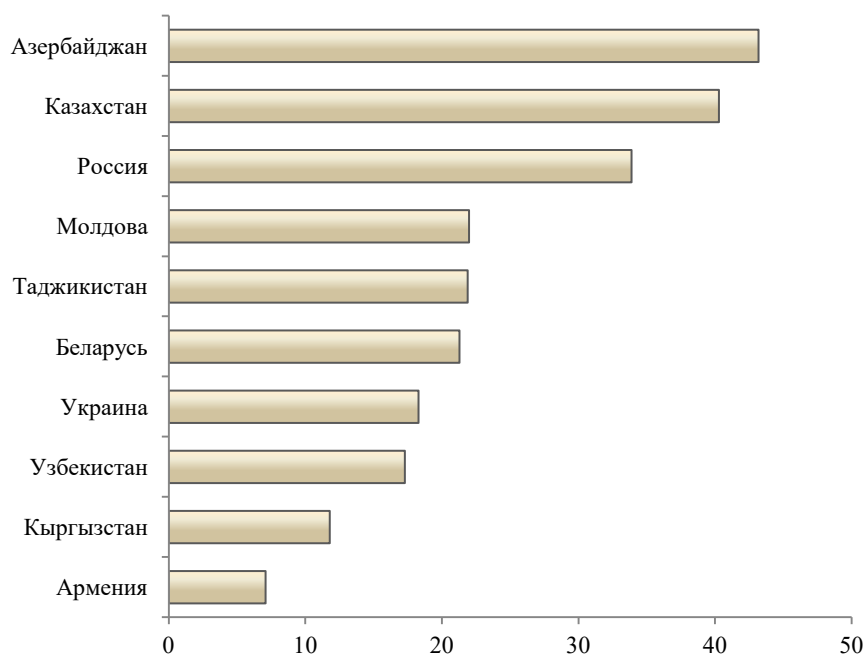
³ <https://covid19.who.int/table>

По состоянию на 1 ноября 2021 г. 50,9% населения мира получили хотя бы одну дозу вакцины от коронавируса. Во всем мире введено уже 7,2 миллиарда доз вакцин, в последнее время ежедневно вводится 32,1 миллиона доз.

В Китае введено 2,3 млрд. доз, Индии – 1 млрд. и США – 419 млн. По странам Европейского союза суммарно этот показатель составил 568 млн. доз.

В странах Содружества вакцинация населения проводится с января 2021 г. По состоянию на 1 ноября 2021г. общее количество введенных доз в странах СНГ составило около 195 млн.

Доля населения полностью вакцинированных от COVID-19 в странах СНГ, по данным ВОЗ⁴
(в % от общей численности населения; на 1 ноября 2021 г.)



⁴ <https://ourworldindata.org/covid-vaccinations>